

保証書

ご購入商品名	ライフフィット 親孝行(おやこうこう) Life103
無料修理保証期間	お買い上げ日より1年間

本書は上記「無料修理保証期間」中に発生した場合、下記により無料修理をお約束するものです。

◆保証条件◆

1. 製品お買い上げ時において、既に破損・不良箇所等が認められた場合。
2. 取扱説明書に基づく取扱で、自然破損・故障を生じた場合(但し、誤用・当社指定以外の取扱での破損、故意や衝撃による破損、地震・火災等の天変地異による破損等の場合は適用しません。)
3. 一般家庭用としてご使用の場合。
4. 本書は、日本国内においてのみ有効です。

This appliance is designed for use in Japan only and cannot be used in any other countries. No servicing is available outside of Japan.

- 以上の条件を満たさない場合は、有料での修理はお受けいたしますが、無料での修理はお受け致しかねます。

販売店欄

店名	(印)
住所	TEL
お買い上げ年月日	

※本書に記載できない場合は、お買い上げがわかる書類やレシートなどを貼付して保管してください。

販売元 **株式会社ライフフィット**

〒145-0074 東京都大田区東嶺町6番3号

ご相談窓口のご案内

お問い合わせはこちらまで

03-6450-0082

株式会社ライフフィット

平日9時～17時受付(土・日・祝祭日、当社の休日を除く)

ご相談窓口におけるお客様の個人情報のお取扱いについて

株式会社ライフフィット(以下「当社」)は、お客様よりお知らせいただいたお客様の氏名・住所などの個人情報(「個人情報」)を下記のとおり取扱います。

・当社はおお客様の個人情報を、当社商品のご相談への対応や修理およびその確認に利用させていただき、これらの目的のためにご相談内容に記録を残すことがあります。

なお、修理やその確認業務を当社の協力会社に委託する場合、法令に基づく義務の履行または権限の行使の為に必要な場合、その他正当な理由がある場合を除き、当社以外の第三者に個人情報を開示・提供いたしません。

・当社は、お客様の個人情報を適切に管理します。

・お客様の個人情報に関するお問い合わせは、ご相談窓口にご連絡ください。

作成2018年9月

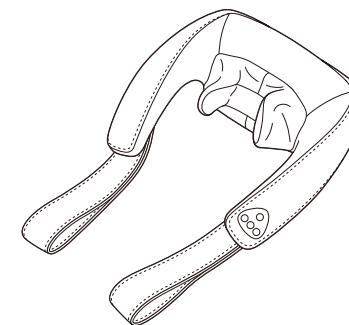
取扱説明書

要保存

保証書付

おやこうこう

ライフフィット 親孝行 首肩マッサージャー Life103



このたびはお買い上げいただき、ありがとうございました。
この「取扱説明書」をよくお読みいただき、正しくお使いください。
とくに「安全上のご注意」は必ずお読みください。
お読みになったあとは、いつでも取り出せるところに保管してください。

使用目的または効果

あんま、マッサージの代用。

- 疲労の回復
 - 血行の促進
 - 筋肉の疲れをとる
 - 筋肉のこりをほぐす
 - 神経痛、筋肉痛をやわらげる
- 一般家庭で使用すること。

もくじ

- 安全上のご注意……………1～4
- 各部の名称……………5
- ご使用前に……………6
- 使いかた……………6
- 使用例……………7
- 使用上のご注意……………7
- お手入れについて……………7
- 保管について……………8
- 故障かなと思ったら……………8
- 愛情点検について……………8
- 仕様……………9
- アフターサービスについて……………9
- 無料修理規定……………10
- 保証書……………裏表紙

LIFE FIT

安全のご注意

- ご使用の前に、この「安全上のご注意」をよくお読みのうえ、正しくお使いください。
- ここに示した注意事項は、製品を安全に正しくお使いいただき、あなたや他の人々への危害や損害を未然に防止するためのものです。また注意事項は、危害や損害の大きさと切迫の程度を明示するために、誤った取り扱いをすると生じることが想定される内容を「警告」、「注意」に区分しています。いずれも安全に関する重要な内容ですので、必ず守ってください。



警告

人が死亡または重傷を負う可能性が想定される内容



注意

人が損害を負う可能性および物的損害のみの発生が想定される内容

絵表示の例



◎記号は、「禁止」の行為を示しています。(左図の場合は分解禁止)



●記号は、行為を強制・指示するものです。(左図の場合は電源プラグを抜く)

- お読みになったあとは、お使いになる方がいつでも見られるところに必ず保管してください。



警告



強制

医師の治療を受けているときや次の人は必ず医師に相談のうえ使用する。

- ペースメーカーなどの電磁障害の影響を受けやすい体内植込み型医用電気機器を使用している人
- 悪性腫瘍のある人 ●心臓に障害のある人 ●妊娠中や出産直後の人
- 糖尿病などによる高度な末梢循環障害による知覚障害のある人
- 皮膚に創傷のある人 ●安静を必要とする人
- 体温38℃以上の有熱期にある人(倦怠感、悪寒、血圧変動など急性炎症症状の強い時期や衰弱しているときなど)
- 骨粗しょう症の人、脊椎の骨折、捻挫、肉離れなど、急性[疼痛性]疾患の人
- 背骨に異常がある人、曲がっている人 ●けんしょう(腱鞘)炎の人
- かつて治療を受けたところ、または疾患部へ使用する人
- 本品を使用しても効果がみられない人 ●その他医療機関で治療中の人

事故や体調不良をおこす原因になります。

〈無料修理規定〉

1. 保証期間内に取扱説明書、本体貼付ラベルなどの注意書きに従った正常な使用状態で故障した場合には、お買い上げ販売店または、裏表紙のご相談窓口が無料修理いたします。
2. 保証期間内に故障して無料修理を受ける場合は、商品と本書をご持参ご提示のうえ、お買い上げ販売店または、裏表紙のご相談窓口にご依頼してください。
3. ご転居の場合には事前にお買い上げ販売店にご相談ください。
4. ご贈答品などで本書に記入してあるお買い上げ販売店に修理がご依頼になれない場合には、裏表紙のご相談窓口にご相談ください。
5. 保証期間内でも次の場合には有料修理になります。
 - (イ) 使用上の誤りおよび不当な修理や改造による故障および損傷
 - (ロ) お買い上げ後の取付場所の移動、落下などによる故障および損傷
 - (ハ) 火災、地震、水害、落雷、その他の天災地変、公害や異常電圧による故障および損傷
 - (ニ) 一般家庭用以外(例えば、業務用の長時間使用、車両、船舶への搭載)に使用された場合の故障および損傷
 - (ホ) 本書の提示がない場合
 - (ヘ) 本書にお買い上げ年月日、お客様名、販売店名の記入のない場合、あるいは字句を書き換えられた場合
 - (ト) 指定外電源(電圧・周波数)使用による損傷
6. 本書は国内においてのみ有効です。
7. 本書は再発行いたしませんので紛失しないよう大切に保管してください。

修理メモ

- ※ この保証書は本書に明示した期間、条件のもとにおいて無料修理をお約束するものです。したがって、この保証書によって保証書を発行している者、およびそれ以外の事業者に対するお客様の法律上の権利を制限するものではありません。保証期間経過後の修理などについてご不明の場合は、お買い上げ販売店または、裏表紙のご相談窓口にお問い合わせください。
- ※ 保証期間経過後の修理、補修用性能部品の保有期間について、詳しくはP9をご覧ください。



仕様

販売名	ライフフィット 親孝行
型番	Life103
医療機器認証番号	225AKBZX00154A01
医療機器の種類	管理医療機器
一般的名称	家庭用電気マッサージ器
定格	AC100V 50/60Hz 30W
定格時間	20分
オートタイマー	約10分
もみ回数	約20回/分～約28回/分
たたき回数	約50回/分～約750回/分
外形寸法	幅 約34cm×奥行 約55cm(グリップを含む)×高さ 約17cm
質量	約2kg
電源コード長さ	約2m
材質	ポリエステル、合成皮革
製造販売元	大東電機工業株式会社 〒577-0026 大阪府東大阪市新家東町2-38
医療機器製造販売業許可番号	27B2X00055
外国製造業者	蘇州大科健身器材有限公司

アフターサービスについて

- 保証書(裏表紙)
保証書は所定事項の記入および記載内容をご確認いただき大切に保管してください。
- 保証期間中に修理を依頼される場合
保証書の記載内容に従って修理いたします。
- 保証期間を過ぎて修理を依頼される場合
修理すれば使用できる場合は、ご希望により有料で修理させていただきます。
- 補修用性能部品の最低保有期間
当社は補修用性能部品の製造打ち切り後最低6年間保有しております。
(ただし、縫製部品は除きます。)
補修用性能部品とは、その製品の機能を維持するために必要な部品です。
- その他ご不明な場合
修理に関するご相談ならびにご不明な点は、お買い上げ販売店またはご相談窓口にお問い合わせください。

地球の環境保護のため、廃棄するときはそのまま放置しないで
各自治体の取り決めにしたがってください。

	<p>使用前に必ず布カバーが破れていないか確認する。 (どんなに小さな破れでもただちに使用を中止し、電源プラグを抜き、 修理を依頼してください。) けがや感電の原因になります。</p>
	<p>交流100Vで使用する。 火災や感電の原因になります。</p>
	<p>次の人は使用しない。 医師からマッサージを禁じられている人。 (例:血栓(塞栓)症、重度の動脈りゅう(瘤)、急性静脈りゅう(瘤)、各種皮膚炎 および皮膚感染症[皮下組織の炎症を含む]など) 症状を悪化させる原因になります。</p>
	<p>電源プラグにホコリが付着しないよう定期的に掃除する。 ホコリの付着・湿気などで絶縁不良になり、漏電火災の原因になります。</p>
	<p>マッサージ以外の目的には使用しない。 また、頭、胸、腹、骨部へは使用しない。 事故やけがの原因になります。</p>
	<p>強く押しつけて使用しない。 皮膚や筋肉を痛める原因になります。</p>
	<p>自分で操作できない人に使わせない。 事故やけがの原因になります。</p>
	<p>子供には使用させない。 (乳幼児以外の子供で、保護者の監督下で使用する場合を除く。) 事故やけがの原因になります。</p>
	<p>子供には本体の上に乗せたり遊ばせたりしない。 事故やけがの原因になります。</p>
	<p>本体内部に金属類や燃えやすいものを入れない。 感電やショート、火災の原因になります。</p>
	<p>電源コードや電源プラグが破損したり、コンセントの差し込みがゆるいときは 使用しない。電源コードや電源プラグが破損した場合は、お買い上げ販売店 またはお客様相談室に修理を依頼する。 そのまま使い続けると感電やショート、火災の原因になります。</p>
<p>電源コードを無理に曲げたり、引っ張ったり、本体に巻きつけたりしない。 また、重いものをのせたり、熱器具に近づけて使用しない。 感電や火災の原因になります。</p>	

安全上のご注意

警告



分解禁止

機器が故障したり布カバーが破れた場合は、勝手に修理せず、お買い上げ販売店またはご相談窓口にご連絡する。
電源コードが破損した場合、危険ですので電源コードの交換はお買い上げ販売店またはご相談窓口にご依頼をします。
機器は改造しない。
火災や感電、けがの原因になります。

注意



強制

1回の使用時間は10分以内にする。
また、一箇所への連続使用は3分以内にする。
逆効果やけがの原因になります。

はじめは短い時間で使用する。
強い刺激に慣れていないと逆効果やけがの原因になります。

使用中、身体に異常を感じたときはただちに使用を中止し、医師にご相談する。
事故や体調不良をおこす原因になります。

使用後は停止ボタンで動作を止め、電源プラグをコンセントから抜く。
子供のいたずらによる事故やけがの原因になります。

使用後は電源コードのねじれをほどいて保管する。
断線やショートの原因になります。

電源プラグをコンセントから抜くときは電源コードを持たず、
必ず電源プラグを持って引き抜く。
感電やショートの原因になります。

故障が見つかったら、すぐに使用を止め、電源プラグをコンセントから抜く。
事故やけがの原因になります。



禁止

次のようなときは使用しない。
● 疲労が激しいとき ● 酒に酔っているとき ● 湿疹が生じているとき
体調不良をおこす原因になります。

食前、食後の1時間は使用しない。
体調不良をおこす原因になります。

保管について

- 汚れやホコリをとったあと、湿気の少ないところに保管してください。
- しばらくご使用にならないときはカバーなどをかけ、ホコリがつかないようにしてください。
- 電源コードはねじれをほどいて保管してください。

故障かなと思ったら

機器に故障が発見された場合は使用をただちに中止し、電源を切り、お買い上げ販売店またはご相談窓口にご依頼をします。

症 状	調べるところ
● 布カバーがすれる音 ● マッサージ動作時の音	● 構造上のもので機能などに影響はありません
● 動作しない	● 電源プラグが抜けていませんか ● スイッチが切れていませんか

症 状	直し方
● 連続使用後にマッサージが止まる	● 内部機構の温度上昇のため、安全装置が働いています しばらく本体を休ませて(2時間程度)から再度動作を確認してください

上記点検後なお異常音、動作しないなどの異常を感じたらただちに使用を中止してください。
電源プラグをコンセントから抜いて、お買い上げ販売店またはご相談窓口にご依頼をします。

愛情点検について

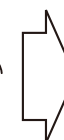
しばらく使用しなかった機器を使用するときは、使用前に機器が正常に動作することを確認してください。



愛情点検

このような症状はありませんか。

- こげくさいにおいがする
- 電源コード、プラグが異常に熱い
- コードを動かすと通電したりしなかったりする
- その他異常がある



故障や事故防止のため使用を中止し、電源プラグをコンセントから抜いて、必ずお買い上げ販売店またはご相談窓口にご依頼をします。

使用例



本体背面を壁や椅子の背もたれで支えてください。

- グリップの向きや力加減を調整することで最適なマッサージポイントを決めてください。
- 頭、胸、腹、骨部へは使用しないでください。



使用上のご注意

合成皮革が変色や変質するおそれがあります。
 長くお使いいただくために次の使用にご注意ください。

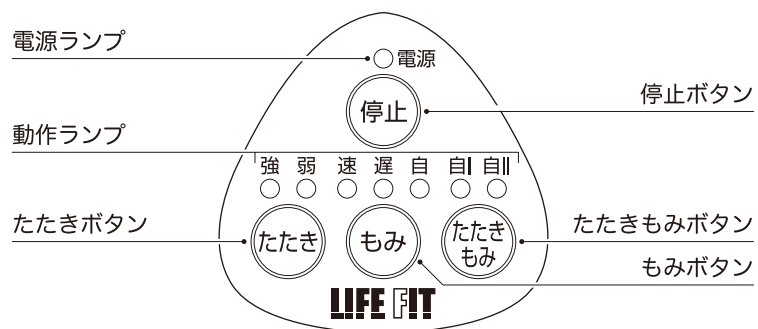
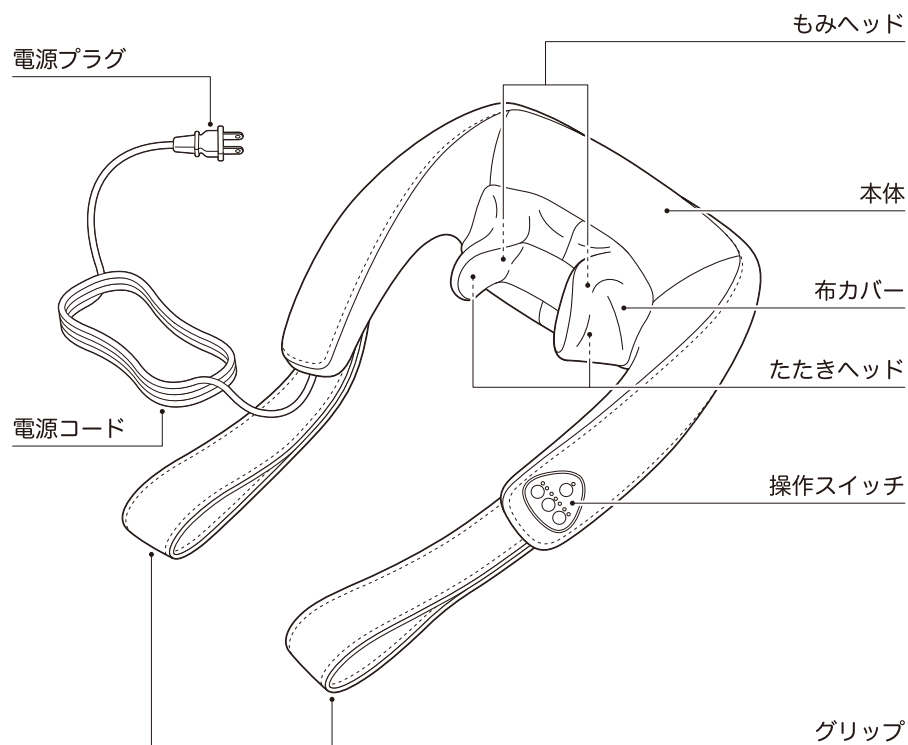
- 風呂あがりなど、体が汗ばんだ状態で使用しないでください。
- 整髪料や化粧品などを接触させないでください。
- ビニール製品や壁紙に長時間接触させないでください。

お手入れについて

乾いた布で汚れをふき取ってください。
 シンナー、ベンジン、アルコール、熱湯は使用しないでください。
 変色、変形の原因になります。

	<p>他の治療器具と同時に使用しない。 体調不良をおこす原因になります。</p> <p>使用中は眠らない。 事故やけがの原因になります。</p> <p>フトンの中や、毛布をかぶせて使用しない。 発火やモーターの温度上昇の原因になります。</p> <p>肌の弱い人は素肌で使用しない。 事故やけがの原因になります。</p> <p>ストーブなど火気の近くで使用したり、たばこを吸いながら使用しない。 火災の原因になります。</p> <p>施療部位にアクセサリーなどの硬いものをつけて使用しない。 機構部に接触してけがの原因になります。</p> <p>落としたり、強い衝撃をあてない。 事故やけが、故障の原因になります。</p> <p>お手入れの際はシンナー、ベンジン、アルコール、熱湯は使用しない。 変色、変形の原因になります。</p> <p>使用中に電源プラグを抜かない。 けがの原因になります。</p>
 水場使用禁止	<p>浴室など湿度の高い場所では使用しない。 感電や故障の原因になります。</p>
 電源プラグを抜く	<p>使用時以外は電源プラグをコンセントから抜く。 ホコリの付着・湿気などで絶縁不良になり、漏電火災の原因になります。</p> <p>お手入れの際は、電源プラグをコンセントから抜く。 また、ぬれた手で電源プラグにふれない。 感電ややけどの原因になります。</p> <p>停電のときは、電源プラグをコンセントから抜く。 停電復帰時に事故やけがの原因になります。</p>

各部の名称



ご使用の前に

使用前に必ず布カバーが破れていないか確認し、破れがあるときはただちに使用を中止してください。

- 布カバーを外した状態や破れた状態で使用しないでください。破れた場合は使用を中止し、電源プラグを抜き、修理を依頼してください。
- 施療部位にアクセサリなどの硬いものをつけて使用しないでください。事故やけが、故障の原因になります。
- 頭、胸、腹、骨部へは使用しないでください。事故やけがの原因になります。
- はじめはマッサージの動きを確認してから、弱い刺激を短い時間で使用してください。
- 電源プラグが確実に接続されているか確認してください。
- スイッチが正しく動作するか確認してください。

使いかた

1. 電源プラグをコンセントに差ししてください。電源ランプが点灯します。
(電源コードが抜け落ちないように確実に接続する)
2. たたきマッサージ
 たたき ボタンを押すと、たたきマッサージを開始します。
 ボタンを押すごとに[強][弱]が切り替わります。
3. もみマッサージ
 もみ ボタンを押すと、もみマッサージを開始します。
 ボタンを押すごとに[速][遅][自動]が切り替わります。
 ※[自動]は[速]と[遅]が自動で切り替わる動作です。
4. たたきもみマッサージ
 たたきもみ ボタンを押すと、たたきともみによる複合マッサージを開始します。
 ボタンを押すごとに[自動I][自動II]が切り替わります。
 ※[自動I]は[速]中心の動作、[自動II]は[遅]中心の動作になります。
5. マッサージを終了したいときは 停止 ボタンを押してください。
6. 電源プラグをコンセントから抜いてください。

オートタイマーについて

使い過ぎや切り忘れを防止するため、動作開始から約10分で自動的に止まります。