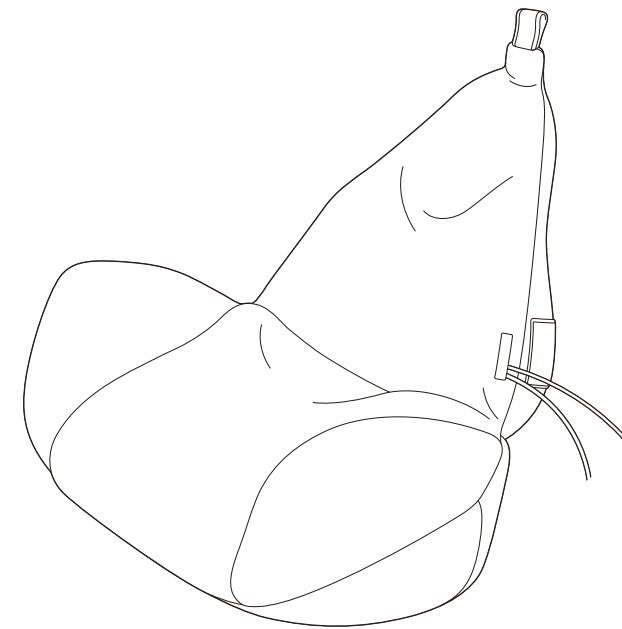


取扱説明書

要保存

保証書付

LIFE FIT ストレッチクッション



目次

- 安全に使用していただくために…… P1
- 各部の名称…… P2
- 操作のしかた…… P3
- 使用上のご注意…… P3
- おすすめの使用法…… P4・P5
- お手入れについて…… P5・P6
- 保管について…… P7
- 故障かなと思ったら…… P7
- 仕様…… P7
- メモ…… P8～P10
- 保証書…… 裏表紙

* ご使用前に、付属品を確認してください。

- 取扱説明書(本書)…… 1冊
- ACアダプター…… 1本

LIFE FIT

保証書

ご購入製品名	LIFE FIT ストレッチクッション Fit019
無料修理保証期間	お買い上げ日より1年間

本書は上記「無料修理保証期間」中に発生した場合、下記により無料修理をお約束するものです。

◆保証条件◆

1. 製品お買い上げ時において、既に破損・不良箇所等が認められた場合。
2. 取扱説明書に基づく取り扱いで、自然破損・故障を生じた場合(但し、誤用・当社指定以外の取り扱いでの破損、故意や衝撃による破損、地震・火災等の天変地異による破損等の場合は適用しません。)
3. 一般家庭用としてご使用の場合。
4. 本書は、日本国内においてのみ有効です。

This appliance is designed for use in Japan only and cannot be used in any other countries. No servicing is available outside of Japan.

- 以上の条件を満たさない場合は、有料での修理はお受けいたしますが、無料での修理はお受け致しかねます。

販売店欄

店名	印
住所	TEL
お買い上げ年月日	

※本書に記載できない場合は、お買い上げがわかる書類やレシートなどを貼付して保管してください。

販売元 **株式会社ライフフィット**

本社 〒143-0016 東京都大田区大森北3-42-4 サンピア大森303
事務所 〒143-0023 東京都大田区山王2丁目12番6号

ご相談窓口のご案内

製品のお取り扱い方法、
修理などのご相談は

株式会社ライフフィット
03-6450-0082

平日10時～16時受付(土・日・祝祭日、当社の休日を除く)

※製品の返品・返金などについては、お買い上げ販売店にお問い合わせください。

ご相談窓口におけるお客様の個人情報のお取り扱いについて

株式会社ライフフィット(以下「当社」)は、お客様よりお知らせいただいたお客様の氏名・住所などの個人情報(「個人情報」)を下記のとおり取り扱います。

・当社はお客様の個人情報を、当社製品のご相談への対応や修理およびその確認に利用させていただき、これらの目的のためにご相談内容を記録に残すことがあります。

なお、修理やその確認業務を当社の協力会社に委託する場合、法令に基づく義務の履行または権限の行使の為に必要な場合、その他正当な理由がある場合を除き、当社以外の第三者に個人情報を開示・提供いたしません。

・当社は、お客様の個人情報を適切に管理します。

・お客様の個人情報に関するお問い合わせは、ご相談窓口にご連絡ください。

作成2023年10月

保管について

ご使用後は汚れやホコリをとり、湿気の少ないところに保管してください。
しばらくご使用にならないときはカバーなどをかけホコリがつかないようにしてください。
ACアダプターのコードはねじれをほどこいて保管してください。

故障かなと思ったら

本製品に故障が発見された場合は使用をただちに中止し、電源を切り、お買い上げ販売店またはご相談窓口にて点検、修理を依頼してください。

症状	調べるところ
▶動かない	<ul style="list-style-type: none"> ◎ ACアダプターがしっかり接続されているか確認してください。 ◎ リモコンの停止ボタンが押されていないか確認してください。
▶使用中に止まった	<ul style="list-style-type: none"> ◎ タイマーが働き、15分経過すると自動的に停止します。
▶異音	<ul style="list-style-type: none"> ◎ エアーバッグが膨らむ際に音と振動があり、抜ける際にも音がしますが、これらは正常であり、不具合ではありません。

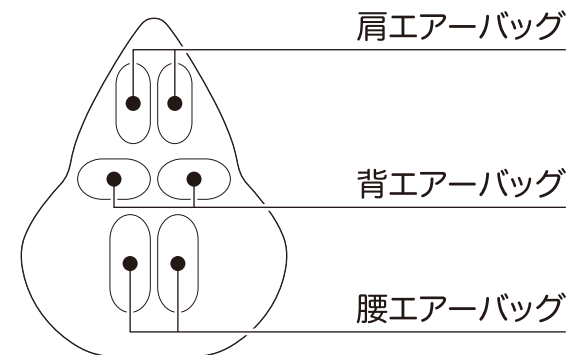
上記点検後なお異常音、動作しないなどの異常を感じたら、ただちに使用を中止してください。ACアダプターをコンセントから抜いて、お買い上げ販売店またはご相談窓口にて点検、修理を依頼してください。

仕 様

販 売 名	: ライフフィット ストレッチクッション
型 番	: Fit019
定 格	: AC100V 50/60 Hz 20W
エ ア ー 圧 力	: 30kPa
定 格 時 間	: 20分
本 体 入 力	: DC24V
A C ア ダ プ タ ー	: IVP2400-0750WP
オ ー ト タイ マ ー	: 約15分
本 体 寸 法	: 幅約740mm×奥行約1120mm×高さ約200mm(床に置いて平らにした状態)
質 量	: 約3.4kg
電 源 コ ー ド 長 さ	: 約1.8m
材 質(本 体)	: ポリエステル
製 造 国	: 中国

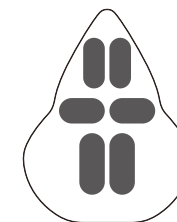
※改良のため一部仕様を変更する場合があります。

おすすめの使用方法



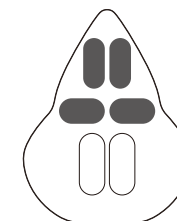
コース1 全体コース

肩エアーバッグ、背エアーバッグ、腰エアーバッグのすべてを動作させ、フル機能でストレッチを行います。



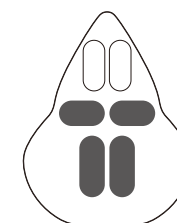
コース2 肩・背中コース

肩エアーバッグ、背エアーバッグのみを動作させます。上半身のストレッチに特化したコースです。

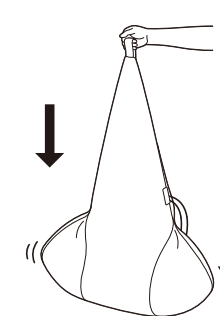


コース3 背中・腰コース

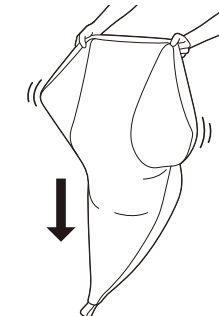
背エアーバッグ、腰エアーバッグのみを動作させます。腰を中心にストレッチを行うコースです。



本製品に封入されている発泡ビーズにより、お好みで本製品の形を変えてお使いいただけます。



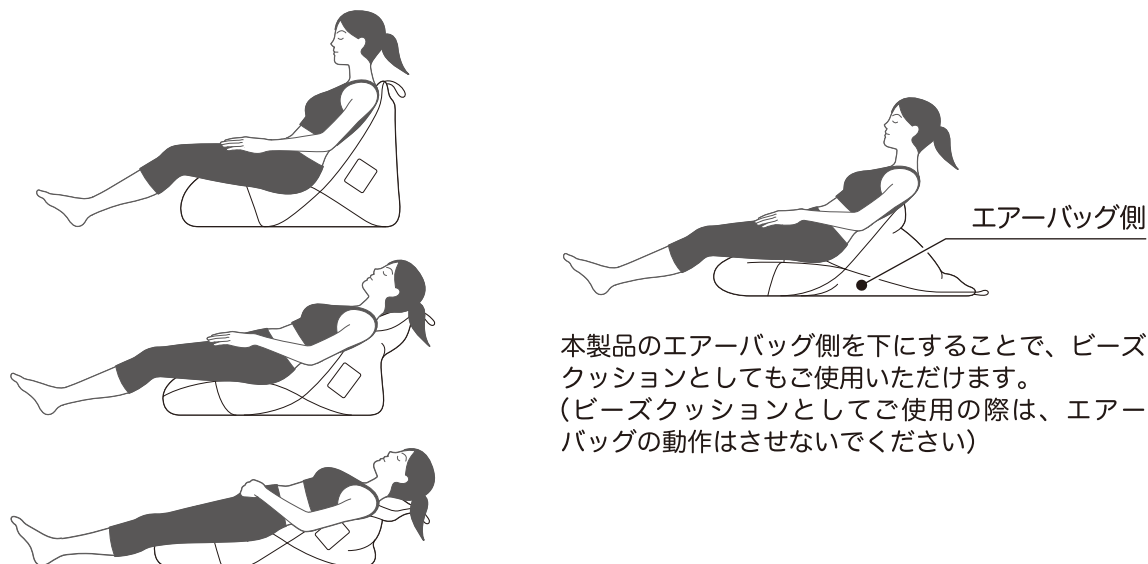
ビーズを本製品の
下へ集める。



ビーズを本製品の
上へ集める。

おすすめの使用方法

ビーズの位置により、さまざまな体勢が可能です。



本製品のエアバッグ側を下にすることで、ビーズクッションとしてもご使用いただけます。
(ビーズクッションとしてご使用の際は、エアバッグの動作はさせないでください)

お手入れについて

外カバー

外カバーは本体から取り外してご家庭で洗濯できます。



1.洗濯機で洗う場合

- 40°C以下の液温で弱めに洗ってください。
- 生地が傷みやすいので、洗濯ネットのご使用をおすすめします。
- ファスナーは、必ず閉じて洗濯してください。
- 色移りする恐れがあるため、他の物と分けて洗濯してください。
- 塩素系および酸素系の漂白剤は使用しないでください。
- 乾燥機（乾燥機能）は使用しないでください。
- 洗濯後直ちに干してください。
- 軽くしわをのばし、日陰干ししてください。

2.ドライクリーニングに出す場合

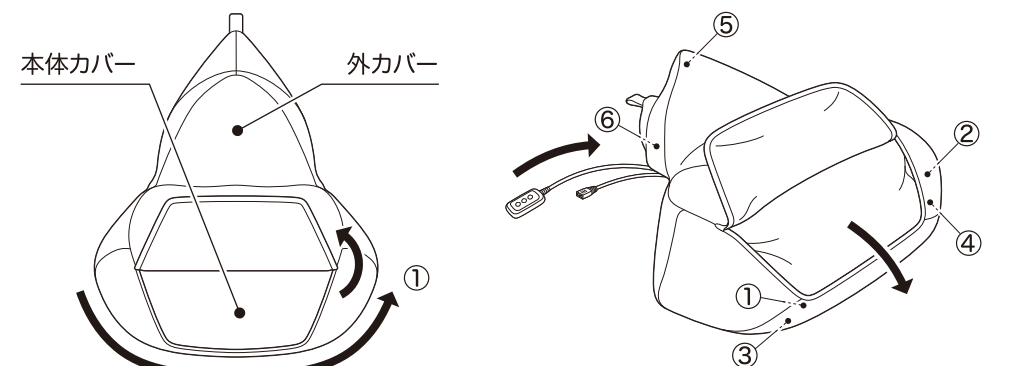
- 石油系溶剤による弱めのドライクリーニングをご依頼ください。

本体カバー・リモコン

乾いた布で汚れをふき取ってください。
シンナー、ベンジン、アルコール、熱湯、アイロンやドライヤーは使用しないでください。
変色、変形の原因になります。
※本体カバーは洗えません。

外カバーの取り外し

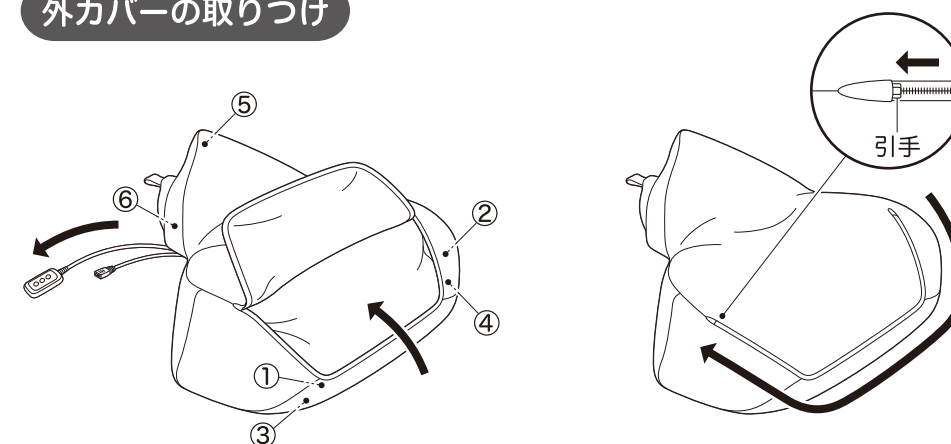
外カバーの取り外し前に、ACアダプターをコンセントから抜いた状態を確認し、ACアダプタープラグをソケットから抜いてください。



①本製品のエアバッグ側を下にして裏返し、下部にあるファスナーを開けてください。
本体カバーが見えます。

②外カバーと本体カバーを結びひも(6箇所)をほどいて、本体カバーを取り出してください。
このとき、リモコンとソケットのコードも外カバーの穴から抜き出してください。

外カバーの取り付け



①リモコンとソケットのコードを外カバーの穴に通しながら本体カバーを外カバーの中に入れます。
結びひも(6箇所)で本体カバーと外カバーを外れないように結びます。

②ファスナーを閉めてください。
ファスナーの引手は外カバーの生地の中に押し込んでください。
露出した引手によって床などが傷つく原因になります。